

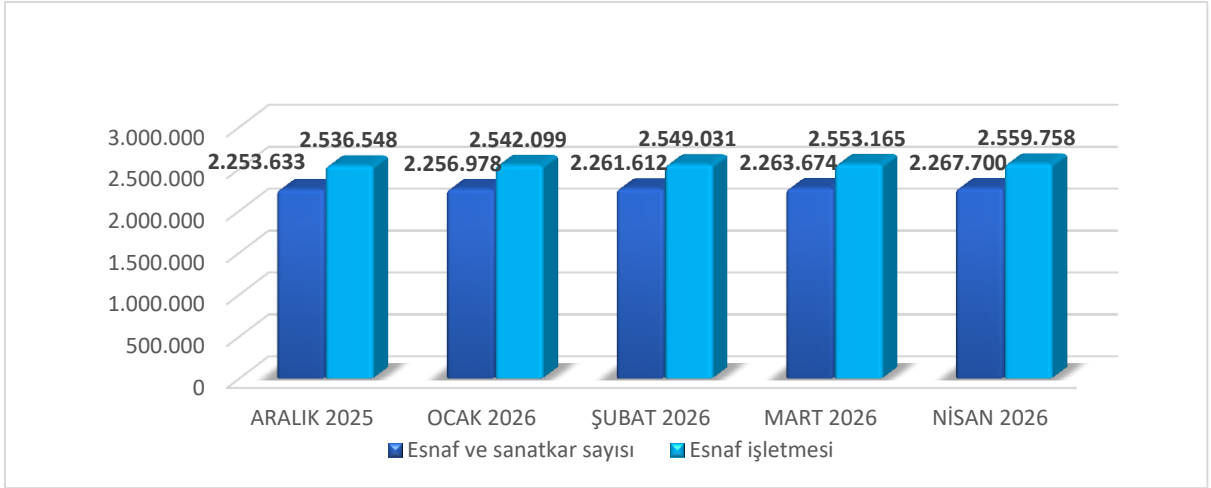
## Esnaf ve Sanatkar Nisan Ayı İstatistik Raporu

Türkiye Esnaf ve Sanatkarlar Konfederasyonu; 2.267.700 esnaf ve sanatkar ve bu esnaf ve sanatkarların üyesi olduğu 2.976 esnaf ve sanatkar odası, illerde örgütlenen 82 esnaf ve sanatkarlar odaları birliği, Ankara’da bulunan 13 mesleki federasyonu ile ülkemizin en yaygın örgütlenme ağına sahiptir.

### Sicil İstatistikleri

Esnaf ve Sanatkâr Bilgi Sistemi (ESBİS) verilerine göre 30 Nisan 2026 tarihi itibarıyla 184 meslek dalında 2.267.700 esnaf ve sanatkâr ile bu esnaf ve sanatkârlara ait 2.559.758 işyeri bulunmaktadır. Aynı yılın Mart ayı verileri ile kıyaslandığında; esnaf ve sanatkâr sayısında 4.026 artış, işyeri sayısında 6.593 artış meydana geldiği görülmektedir.

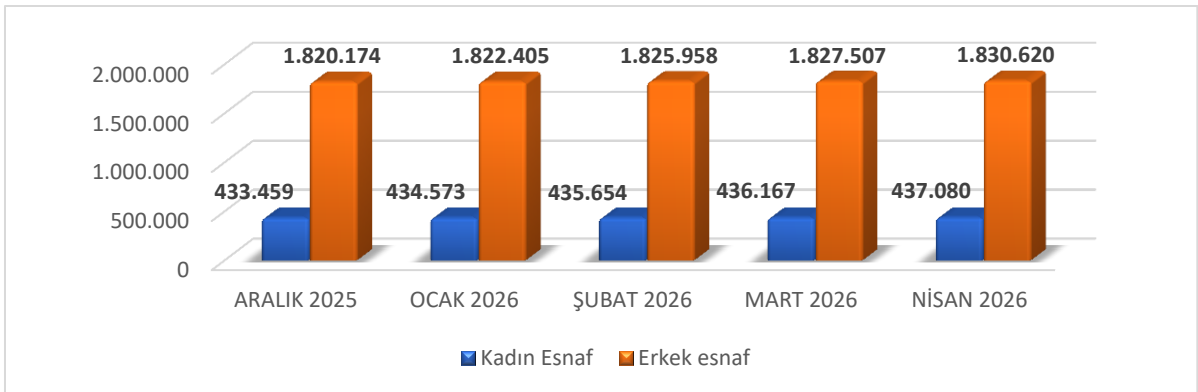
Şekil 1-Aylara göre esnaf ve sanatkar ile esnaf işyeri sayısı



Kaynak: ESBİS

Ülkemiz genelinde esnaf ve sanatkâr siciline kayıtlı olarak faaliyet gösteren esnaf ve sanatkâr sayısının nüfusumuza oranı 30 Nisan 2026 tarihi itibarıyla %2.65’dir. Bu tarih itibarıyla esnaf ve sanatkâr siciline kayıtlı olarak faaliyet gösteren kadın esnaf ve sanatkâr sayısı, 437.080 (%19,27) iken erkek esnaf ve sanatkâr sayısı ise 1.830.620 (%80,73)’tür.

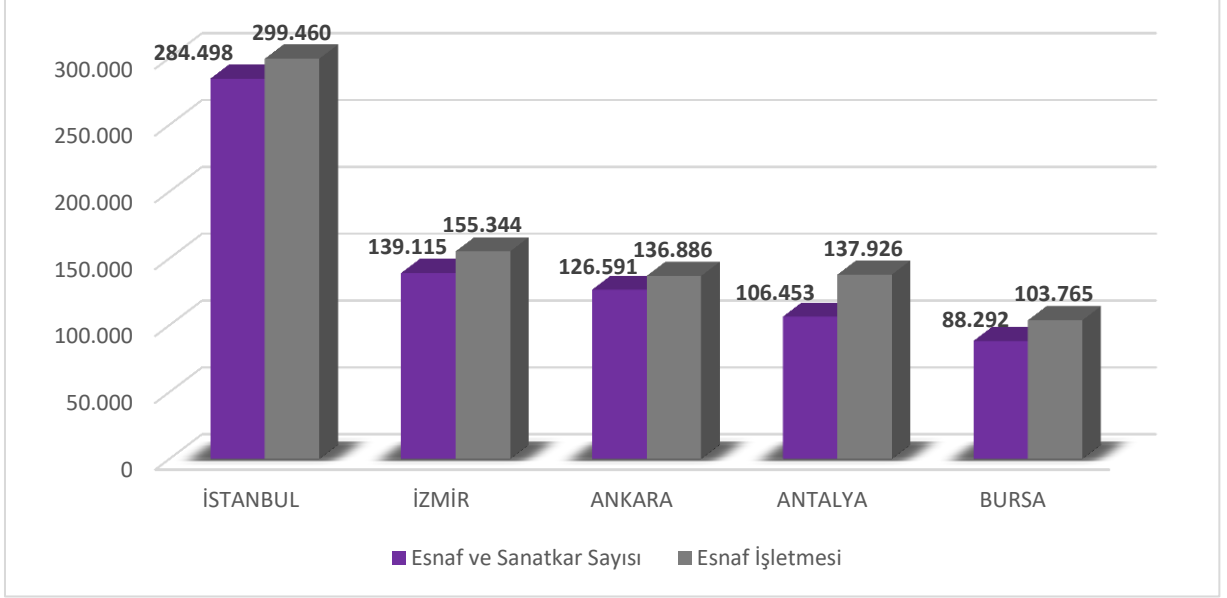
Şekil 2-Aylara göre kadın esnaf ve erkek esnaf sayıları



Kaynak: ESBİS

Ülkemizde en fazla esnaf ve sanatkârın bulunduğu ilk 5 ilimiz Şekil-3'te gösterilmekte olup 30 Nisan 2026 tarihi itibariyle en fazla esnaf ve sanatkârın ve esnaf işyerinin mevcut olduğu il İstanbul'dur.

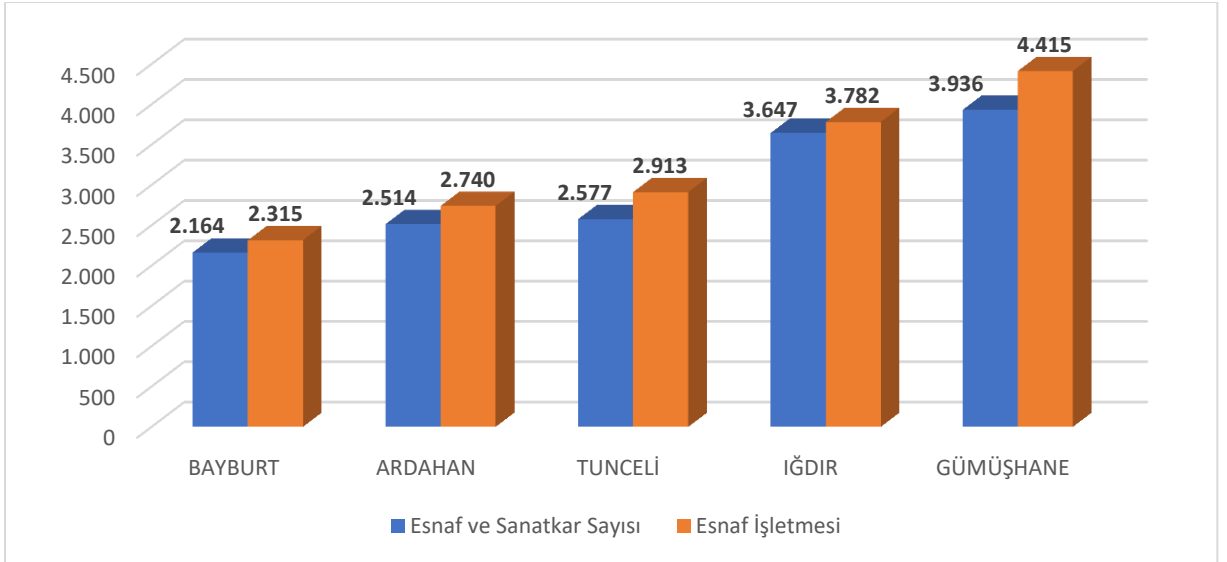
Şekil 3-Esnaf ve sanatkârın en fazla bulunduğu ilk 5 il



Kaynak: ESBİS

Bununla birlikte, en az esnaf ve sanatkârın bulunduğu ilk 5 ilimiz Şekil-4'te gösterilmekte olup en az esnaf ve sanatkârın ve esnaf işletmesi mevcut olduğu il Bayburt'tur.

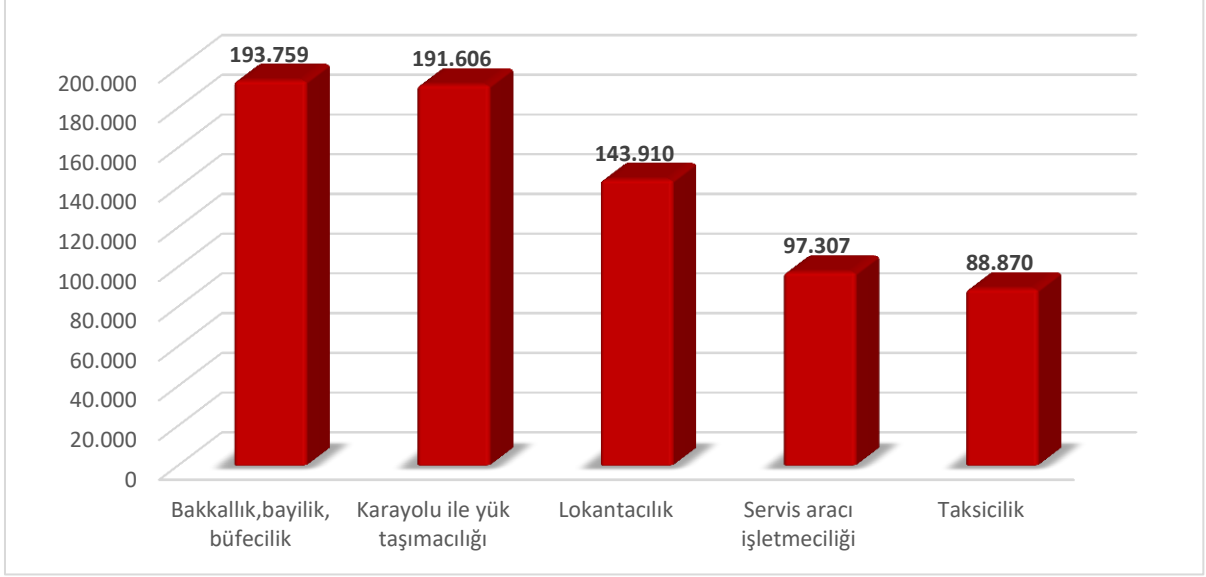
Şekil 4- Esnaf ve sanatkârın en az bulunduğu ilk 5 il



Kaynak: ESBİS

Ayrıca, esnaf ve sanatkârın en fazla faaliyet gösterdiği ilk beş meslek kolu Şekil 5 te gösterilmiş olup, en fazla faaliyet gösterdiği meslek kolu “bakkallık, bayilik, büfecilik” (193.717 esnaf ve sanatkâr) tir.

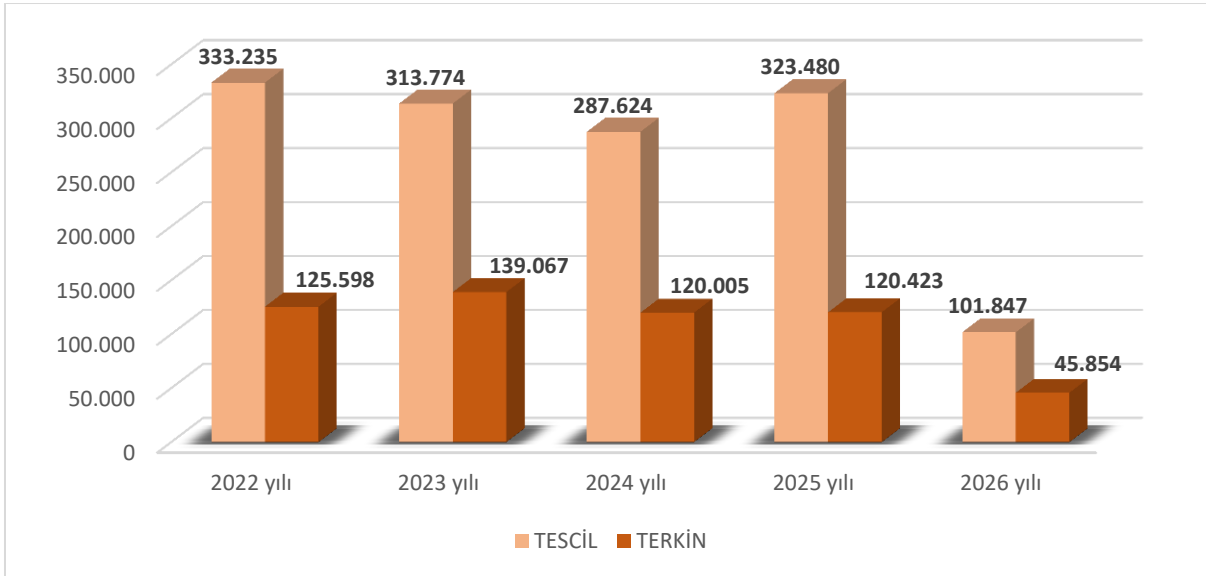
Şekil 5- Esnaf ve sanatkârın en fazla faaliyet gösterdiği meslek kolu



Kaynak: Ticaret Bakanlığı

Yıllara göre Tescil ve Terkin Sayıları Şekil 6’da gösterilmekte olup, 2026 yılında toplam 101.847 işyeri açılırken 45.854 işyeri kapanmıştır.

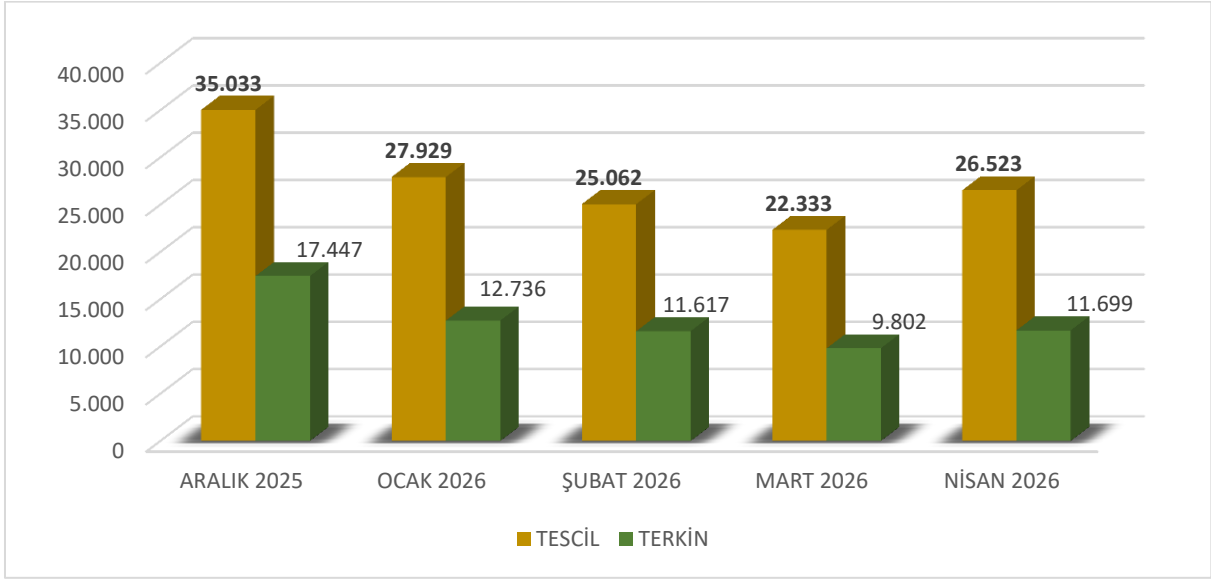
Şekil 6- Yıllara göre Tescil ve Terkin Sayıları



Kaynak: ESBİS

Son 5 aya göre tescil ve terkin sayıları Şekil 7 de gösterilmekte olup, 2026 yılının Nisan ayında 26.523 işyeri açılırken 11.699 işyeri kapanmıştır.

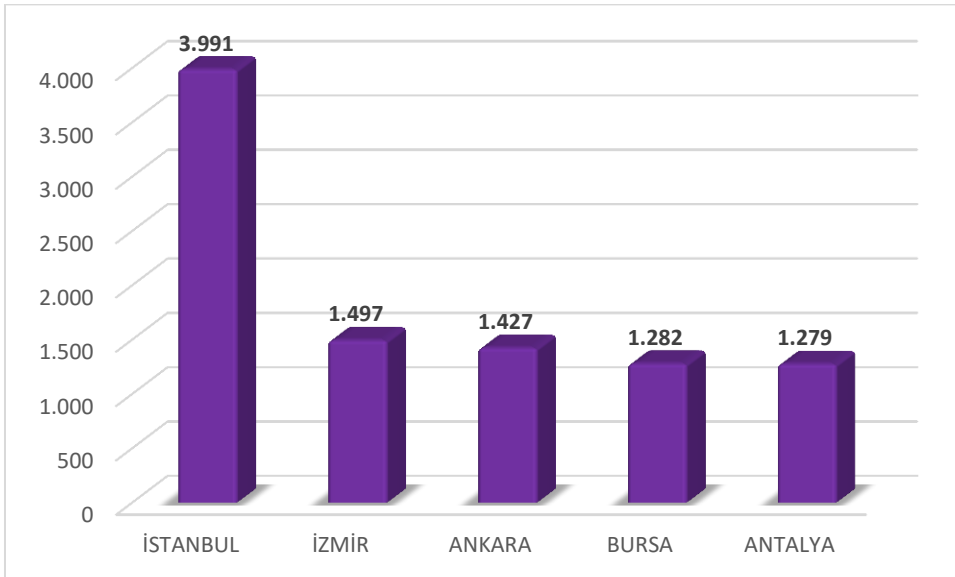
Şekil 7- Son 5 Aya göre Tescil ve Terkin Sayıları



Kaynak: ESBİS

2026 Nisan ayında en çok tescil işlemi yapılan beş il Şekil 8' de gösterilmekte olup, en fazla tescil (3.991) yapılan il İstanbul'dur.

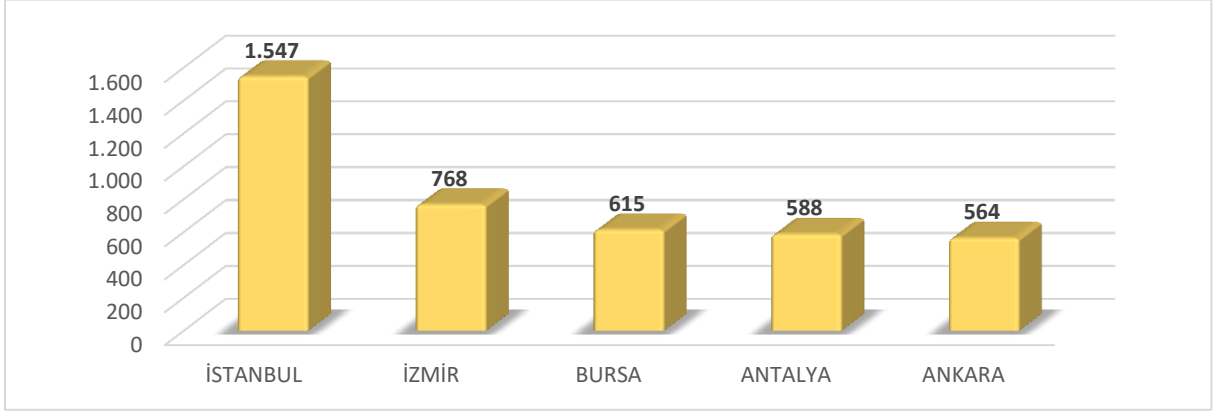
Şekil 8- 2026 yılı Nisan ayında en çok tescil işlemi yapılan beş il



Kaynak: ESBİS

2026 Nisan ayında en çok terkin işlemi yapılan beş il Şekil 9’ de gösterilmekte olup, en fazla terkin (1.547) yapılan il İstanbul’dur.

Şekil 9- 2026 Nisan ayında en çok terkin işlemi yapılan beş il



Kaynak: ESBİS

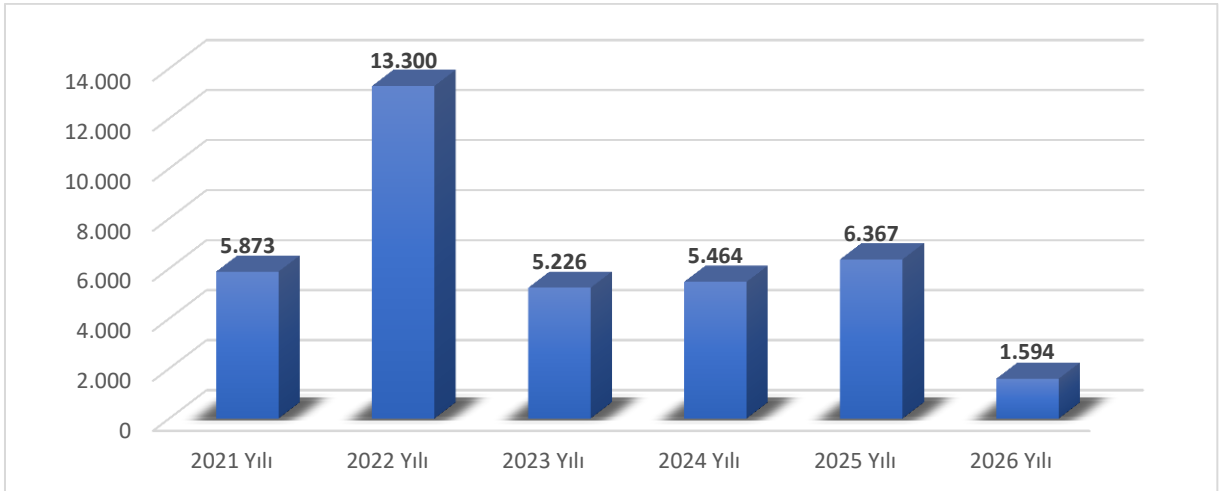
## Kapasite Raporu İstatistikleri

Kapasite raporu, esnaf ve sanatkâr siciline kayıtlı esnaf ve sanatkârlara ait işyerlerinin kayıt, unvan, personel, sermaye, adres gibi bilgileri ile makine ve tesisat, yıllık üretim kapasitesi, kapasite hesabı, yıllık tüketim kapasitesi gibi bilgilerini gösteren, elektronik ortamda düzenlenen ve Türkiye Esnaf ve Sanatkârları Konfederasyonunun onayından itibaren 3 yıl geçerliliği olan bir belgedir. Bu raporun amacı, bir işletmenin üretim gücünü ve üretim yapabilme sınırlarını resmi olarak belirlemek ve belgelemektir.

Ayrıca, işletmenin mevcut makine ekipman, personel ve çalışma koşullarına göre ne kadar üretim yapabileceğini gösterir.

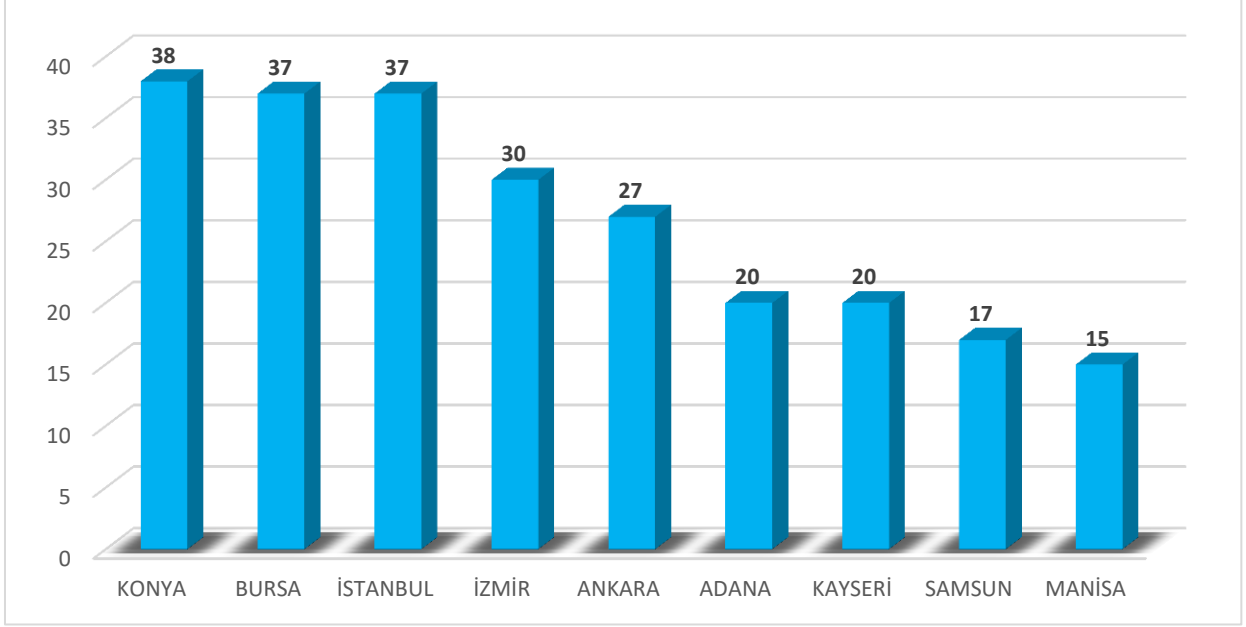
Türkiye Esnaf ve Sanatkarlar Konfederasyonu (TESK) tarafından 2026 yılının Mart ayında onaylanan kapasite raporu sayısı 352 iken, **Nisan ayında** onaylanan kapasite raporu sayısı ise **471**'dir. 2026 yılında onaylanan toplam kapasite raporu sayısı 1.594'tür.

Şekil 10- Yıllara göre onaylanan kapasite raporu sayıları



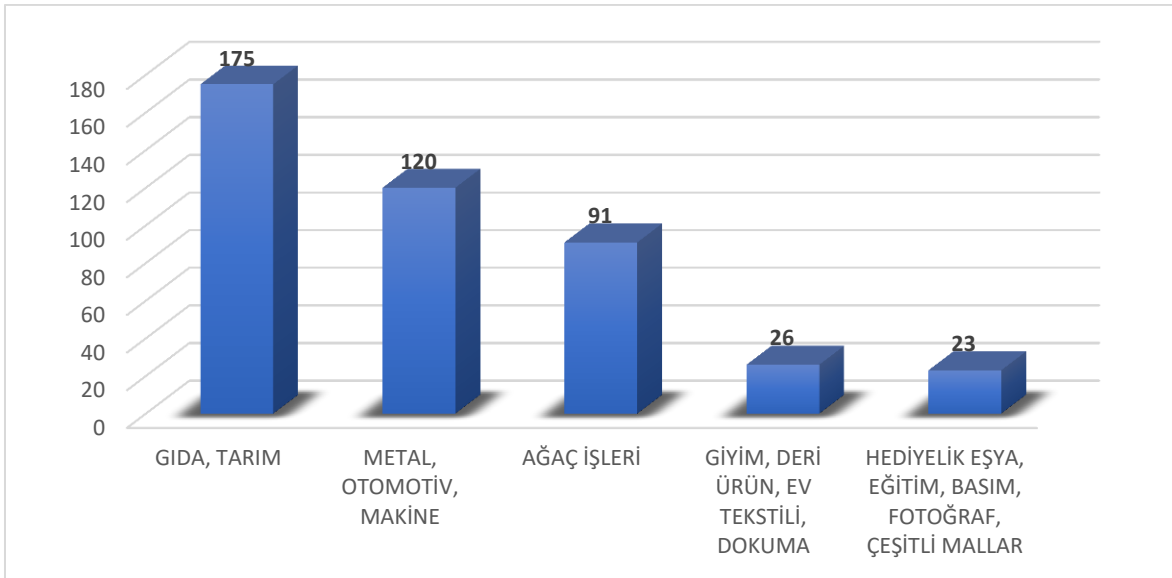
2026 yılının Nisan ayında esnaf ve sanatkârın en fazla kapasite raporunu aldığı iller Şekil 11’de gösterilmekte olup, en fazla kapasite raporu alan il Konya (38 adet kapasite raporu) olmuştur.

Şekil 11- 2026 Nisan ayında Esnaf ve sanatkârın en fazla kapasite raporu aldığı iller



2026 yılının Nisan ayında esnaf ve sanatkârın en fazla kapasite raporunu aldığı sektörler Şekil 12’de gösterilmekte olup, en fazla kapasite raporu alınan sektörü 175 adet kapasite raporuyla gıda, tarım alanında olmuştur.

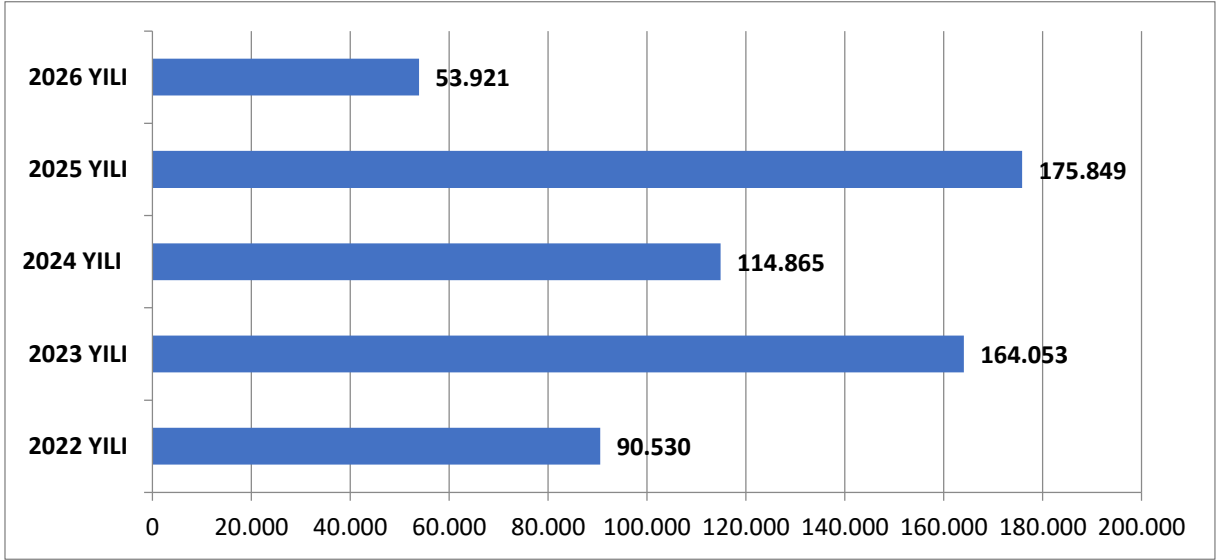
Şekil 12- 2026 Nisan ayında en fazla kapasite raporu düzenlenen sektörler



## Kredi Finansman İstatistikleri

Ülkemiz genelinde Esnaf ve Sanatkarlar Kredi ve Kefalet Kooperatiflerinin kefaletiyle Halkbank kaynaklarından esnaf ve sanatkarlara kullanılan kredi tutarları Şekil 13'te gösterilmekte olup, 2026 Mart ayında 13.098 Milyon TL kredi Nisan ayında ise 14.061 Milyon TL kredi kullanılarak 2026 yılında toplam 53.921 Milyon TL kredi kullandırımları yapılmıştır.

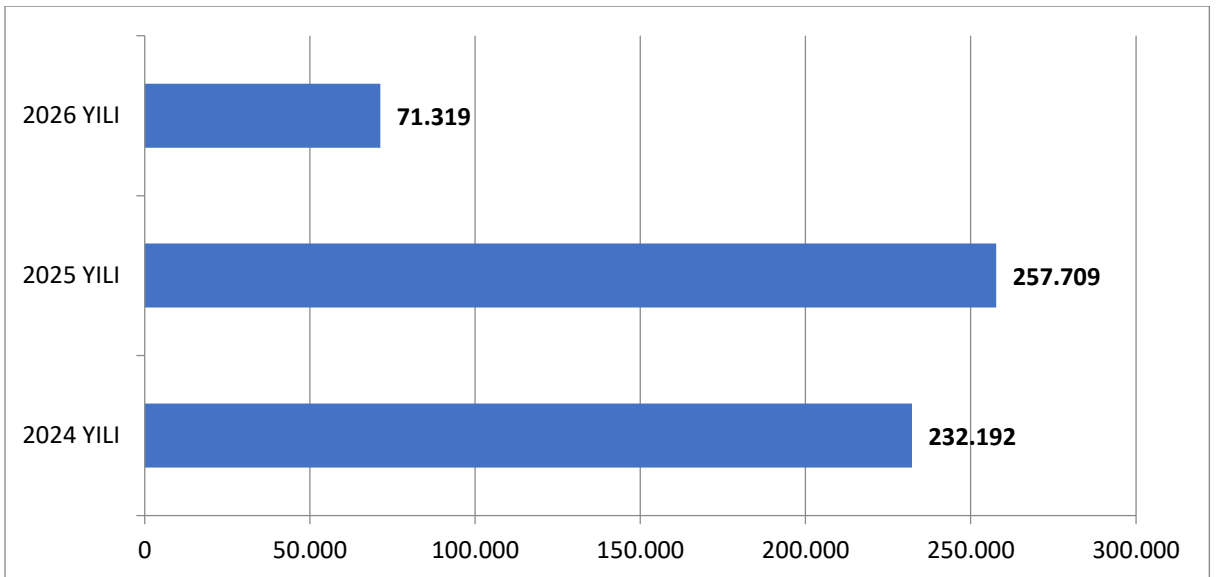
Şekil 13-Esnaf ve sanatkara yıllara göre kullanılan kredi tutarları (Milyon TL)



Kaynak: Ticaret Bakanlığı

Ülkemiz genelinde esnaf ve sanatkara yıllara göre kredi kullandırım adedi Şekil 14'te gösterilmektedir. 2026 Mart ayında 17.264 adet kredi Nisan ayında ise 18.342 adet kredi kullandırılarak 2026 yılında toplam 71.319 adet kredi kullandırımı yapılmıştır.

Şekil 14- Esnaf ve sanatkara yıllara göre kredi kullandırım adedi

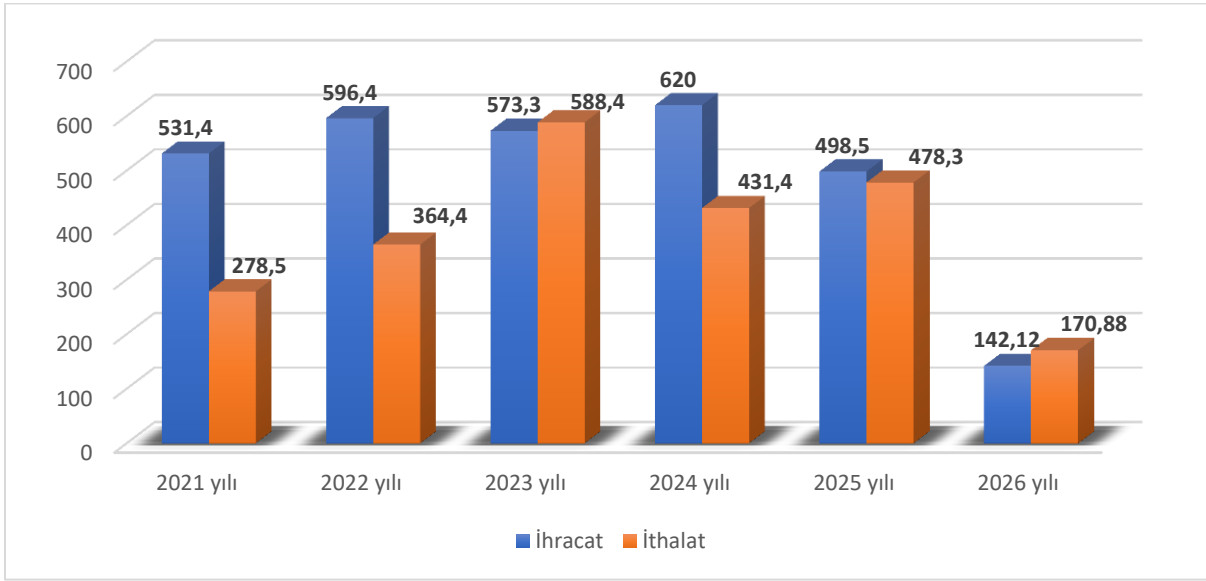


Kaynak: Ticaret Bakanlığı

## İthalat-İhracat İstatistikleri

İthalat ve ihracat yapan esnaf ve sanatkârların yıllara göre işlem tutarları Şekil 15'te gösterilmektedir. 2026 yılının Mart ayında toplam ihracat 34,95 milyon dolar, ithalat ise 42,56 milyon dolar iken Nisan ayında toplam ihracat 39,01 milyon dolar, ithalat ise 49,26 milyon dolar olarak gerçekleşmiştir. 2026 yılında toplam ihracat 142,12 milyon dolar, ithalat 170,88 milyon dolar olarak gerçekleşmiştir.

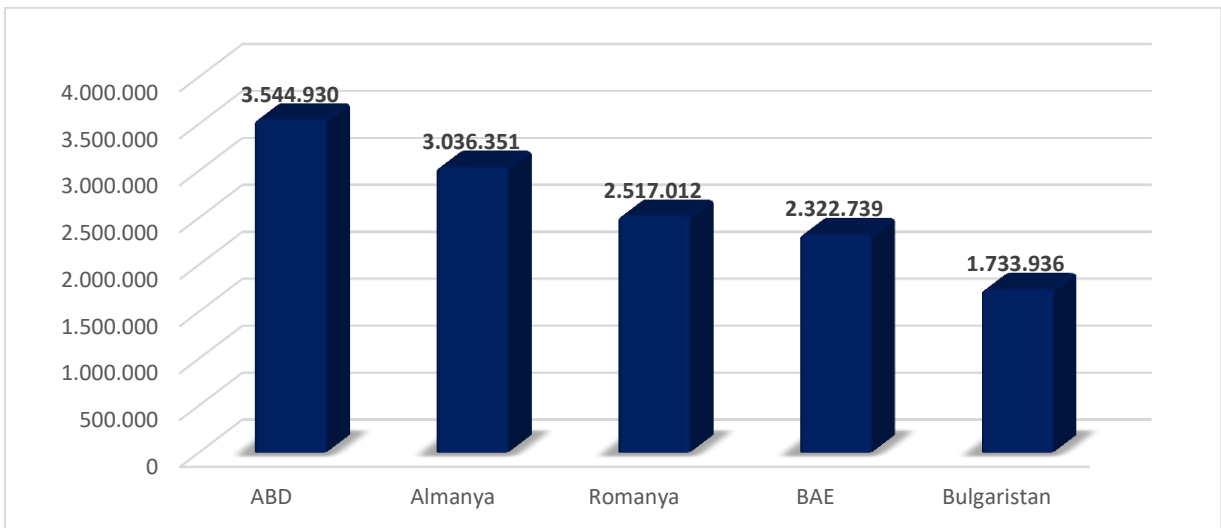
Şekil 15- Esnaf ve sanatkârların yıllara göre işlem tutarları



Kaynak: Ticaret Bakanlığı

Esnaf ve sanatkârların 2026 yılının Nisan ayında en çok ihracat yaptığı 5 ülke ihracat tutarları ile birlikte Şekil 16'da gösterilmekte olup, Nisan ayında en çok ihracat yaptığı ülke ABD (3.544.930 dolar) 'dir.

Şekil 16- Esnaf ve Sanatkârların En Çok İhracat Yaptığı 5 Ülke (Dolar) (2026 Nisan)



Kaynak: Ticaret Bakanlığı